

Luminária de encastrar DIADEM R LED

Corpo da luminária

Fabricado em perfil de alumínio e chapa de aço, revestido a pó

Montagem

Embutida

Fonte de luz

Devidamente eletrificada com drive eletrônico para funcionamento com Leds cor 3000 e 4000K

Tensão de alimentação:
100-240 V / 50-60 Hz

Componente Ótico


Difusor opalino ou microprismatico para alcançar uma suave difusão da luz

Observações

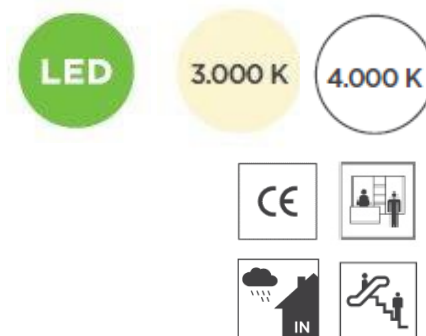
Possibilidade de versão regulável

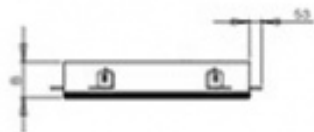
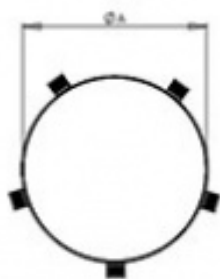
IP; Classe

IP20; Classe I



ILUMINAÇÃO INTERIOR





A (mm)

340 x 120

440 x 120

630 x 120

1050 x 120

Luminárias DIADEM R LED

Fonte de luz	W	CRI	Fluxo luminoso Luminárias (lumens)	Altura	Diâmetro (mm)
Luz direta					
LED 830	21	80	2958 lm	120	340
LED 840	21	80	3265 lm	120	340
LED 830	20 / 27	80	2853 / 3690 lm	120	440
LED 840	20 / 27	80	2975 / 3762 lm	120	440
LED 830	40 / 55	80	5787 / 7511 lm	120	630
LED 840	40 / 55	80	5943 / 7833 lm	120	630
LED 830	128	80	18073 lm	120	1050
LED 840	128	80	18843 lm	120	1050