

Iluminação decorativa suspensa CYGNUS GLOBE

Corpo da luminária

Fabricado em aço lacado. Cores disponíveis: modelo 1.0 – branco, preto, preto + oxidado; modelo 2.0 – preto; modelo 3.0 – branco ou preto.

Montagem

Suspensão.

Fonte de luz

Devidamente eletrificada para funcionamento com lâmpadas E27 de led, de filamento de carbono ou outras.

Tensão de alimentação:
220-240 V / 50-60 Hz

Componente ótico

Equipado com casquilho E27 max. 60W.

Observações

Suspensão incluída. Possibilidade de suspensão de 6m a pedido.

IP, Classe

IP20; Classe I

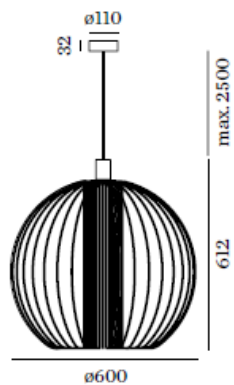


ILUMINAÇÃO INTERIOR

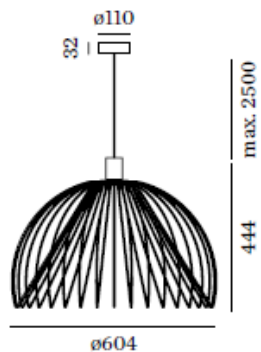


Dimensões

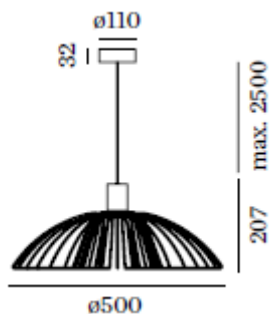
Medidas em milímetros



1.0



2.0



3.0



Luminárias CYGNUS GLOBE

Fonte de luz	W	IP Luminária	Peso (kg)
E27			
1.0 E27	MÁX 60W	20	6
2.0 E27	MÁX 60W	20	5
3.0 E27	MÁX 60W	20	3