

APLIQUE DE PAREDE

CHERTAN MINI WALL 1.0_2.0

Corpo da luminária

Fabricado em alumínio com acabamento a pó lacado. Cores disponíveis: branco, preto, cinza, dourado e cobre.

Montagem

Saliente em parede.

Fonte de luz

Devidamente eletrificada para funcionamento com lâmpada PAR16 máx 12W GU10.

Tensão de alimentação:
100-240VAC

Componente Ótico

Luz indireta bidirecional ou unidirecional.

Observações

Lâmpada GU10 deverá ser solicitada à parte.

IP, Classe

IP20; Classe I

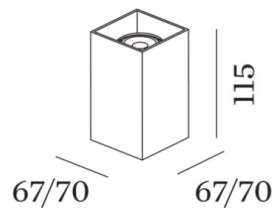


ILUMINAÇÃO DE INTERIOR

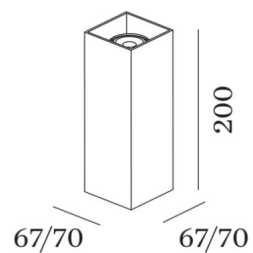


Dimensões


Medidas em milímetros



1.0



2.0



Luminária CHERTAN MINI WALL

Fonte de luz	W	IP Luminária	Distribuição de luz	Peso (kg)
LED				
PAR16 GU10 – 1.0	MÁX 12W	20	Unidirecional	0,24
PAR16 GU10 – 2.0	2xMÁX 12W	20	Bidirecional	0,44